

Machines à broder semi-professionnelles

Guide des accessoires

Notre large gamme de cadres à broder vous offre la polyvalence dont vous avez besoin pour broder une grande variété de produits.



Entrepreneur Pro X

PR1055X



Machine à broder 10 aiguilles avec caméra intégrée

Surface de broderie maximale :
360 x 360 mm

Entrepreneur W

PR680W



Machine à broder 6 aiguilles avec laser de positionnement en forme de croix

Surface de broderie maximale :
300 x 200 mm

VR



Machine à broder 1 aiguille avec pointeur lumineux de positionnement

Surface de broderie maximale :
200 x 200 mm

Fonctions des séries PR et VR

- Large gamme d'accessoires
- Écran LCD tactile
- Portabilité
- Système d'enfilage automatique
- Détection automatique du cadre à broder
- Grande variété de motifs de broderie et de polices de caractères intégrés

Brodez des chaussures et autres articles qui étaient auparavant difficiles à broder

Cadre à broder clipsable

PRCLP45B/PRCLP45LR/
VRCLP45B



| | PR1055X/PR1050X | PR680W/PR670E | VR |
|----------------------------|-----------------|---------------|----|
| D: 45 x 24 mm (1.7 x 1 in) | ✓ | ✓ | ✓ |
| L: 45 x 24 mm (1.7 x 1 in) | ✓ | ✓ | |
| R: 45 x 24 mm (1.7 x 1 in) | ✓ | ✓ | |



Positionnez des chaussures de grande taille



Brodez les languettes de vos chaussures



La VR est compatible avec le cadre droit (D) uniquement



Brodez vos cols de polos

Installation facile, forte puissance de maintien, pas de traces de cadre à broder

Cadres à broder clipsables M

PRCLPM1/PRCLP100B/PRCLPM1AP/
PRCLPM1/VRCLP100B/VRCLP100BAP




| | PR1055X/PR1050X | PR680W/PR670E | VR |
|-------------------------|-----------------|---------------|----|
| 100 x 100 mm (4 x 4 in) | ✓ | ✓ | ✓ |



Idéal pour la personnalisation des sacs et cabas, des plus fins aux plus épais



Facile à installer : il suffit de le clipser



Cadre double face : un côté pour les tissus normaux et un autre pour les matières glissantes

Mise en place et centrage faciles

Cadre pour casquette à bord plat

PRCF5

| | PR1055X/PR1050X | PR680W/PR670E | VR |
|--------------------------|-----------------|---------------|----|
| 130 x 60 mm (5 x 2.4 in) | ✓ | ✓ | ✓ |



Pour aller au plus près du bord



Fixation du cadre coulissant et clipsable



Brodez une large variété de types de casquettes

Brodez des casquettes facilement !

Cadre à broder pour casquette

PRCF3

| | PR1055X/PR1050X | PR680W/PR670E | VR |
|--------------------------|-----------------|---------------|----|
| 130 x 60 mm (5 x 2.4 in) | ✓ | ✓ | ✓ |



Placez la casquette directement sur la machine



Positionnez la casquette dans le cadre à broder




Brodez une grande surface de la casquette

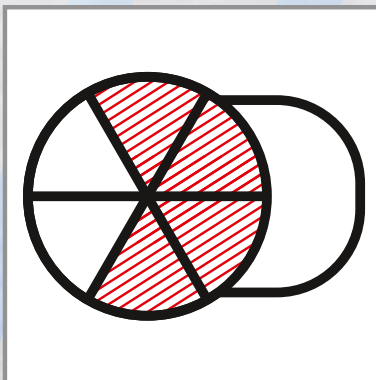
Système pour casquette

PRPCF1

| | PR1055X/PR1050X | PR680W/PR670E | VR |
|---------------------------|-----------------|---------------|----|
| 360 x 60 mm (14 x 2.4 in) | ✓ | | |



Brodez la casquette jusqu'au bord



4 sections de broderie possibles



Large surface de broderie

La broderie est facile, même sur les zones peu extensibles comme les poches

Cadre à broder compact/Cadre à broder clipsable S

PRSFK1

| | PR1055X/PR1050X | PR680W/PR670E | VR |
|---------------------------|-----------------|---------------|----|
| 38 x 44 mm (1.5 x 1.7 in) | ✓ | ✓ | ✓ |
| 41 x 70 mm (1.6 x 2.7 in) | ✓ | ✓ | ✓ |
| 33 x 75 mm (1.3 x 2.9 in) | ✓ | ✓ | ✓ |
| 50 x 50 mm (2 x 2 in) | ✓ | ✓ | ✓ |



La broderie est possible même sur de petites zones comme les poches.
La détection automatique du cadre à broder est un gage de sécurité et de sérénité.

Parfait pour les longues zones verticales

Cadre à broder pour manches

PRHSL200

| | PR1055X/PR1050X | PR680W/PR670E | VR |
|--------------------------|-----------------|---------------|----|
| 70 x 200 mm (2.7 x 8 in) | ✓ | ✓ | |



Il permet également de broder des manches de vestes et de pulls



Parfait pour broder de longues zones verticales (pantalons, manches, etc...)

Peut également être utilisé pour les barboteuses et les vêtements d'enfant

Broder des motifs originaux

Cadre de numérisation

PRSCANKIT1

| | PR1055X/PR1050X | PR680W/PR670E | VR |
|--------------------------|-----------------|---------------|----|
| 300 x 200 mm (12 x 8 in) | ✓ | | |

fourni dans certains pays



Positionnez l'image imprimée sur le cadre de numérisation



Maintenez avec les aimants



Numérisez et importez l'image avec My Design Center* (option)
*Mon Centre de Motif



L'image importée peut être modifiée et convertie en données de broderie rapidement

Obtenez une finition professionnelle grâce à ce cadre facile à installer

Cadre à broder magnétique

PRMFA50

| | PR1055X/PR1050X | PR680W/PR670E | VR |
|-----------------------|-----------------|---------------|----|
| 50 x 50 mm (2 x 2 in) | ✓ | ✓ | ✓ |



Installation simple, pas de vis à serrer



Idéal pour les matières sujettes aux traces de cadre à broder, comme les tissus extensibles ou les tricotés

Idéal pour broder des motifs en continu, sur des rideaux ou des jupes, par exemple

Cadre à bordure

PRPBF1/
VRBF180

| | PR1055X/PR1050X | PR680W/PR670E | VR |
|--------------------------|-----------------|---------------|----|
| 300 x 100 mm (12 x 4 in) | ✓ | ✓ | |
| 180 x 100 mm (7 x 4 in) | | | ✓ |



Brodez aisément des motifs continus sur de grandes pièces de tissu



Retirez le cadre en une étape



Il suffit de faire glisser le tissu et d'ajuster le cadre




Le modèle VR offre un champ de broderie de 180 mm x 100 mm

Positionnez le cadre sur une zone spécifique

Cadre à broder rond

PRPRFK1/
VRFFK1

| | PR1055X/PR1050X | PR680W/PR670E | VR |
|----------------------|-----------------|---------------|----|
| Φ100 mm (4 in) (dia) | ✓ | ✓ | ✓ |
| Φ130 mm (5 in) (dia) | ✓ | ✓ | ✓ |
| Φ160 mm (6 in) (dia) | ✓ | ✓ | ✓ |



Placez le vêtement dans n'importe quel sens, tant que le centre du cadre à broder est positionné à l'endroit de votre choix



Ajustez facilement les motifs qui doivent être bien alignés

Cadre carré pour motifs de Quilting

Cadre à broder carré

PRPQF200/
VRFF200

| | PR1055X/PR1050X | PR680W/PR670E | VR |
|-------------------------|-----------------|---------------|----|
| 200 x 200 mm (8 x 8 in) | ✓ | ✓ | ✓ |



Cadre carré pour faciliter l'alignement des motifs de Quilting et autres positions de broderie



Grâce à sa forme carrée, ce cadre à broder est également idéal pour la conception de quilts

Cerclage facile et bon maintien, sans traces sur les matériaux

Cadres magnétiques polyvalents

100 x 100 mm: PRVMFM
180 x 130 mm: PRVMFL

| | PR1055X/PR1050X | PR680W/PR670E | VR |
|-----------------|-----------------|---------------|----|
| M: 100 x 100 mm | ✓ | ✓ | |
| L: 180 x 130 mm | ✓ | ✓ | |



Retirez facilement les aimants sans outils



Cerclez directement vos tissus sur la machine



Cadre L parfait pour les matériaux plats

Cerclez facilement des matériaux épais. Evite au tissu de glisser

Cadre magnétique avec aimants PRMS360

| | PR1055X/PR1050X | PR680W/PR670E | VR |
|--------------------------|-----------------|---------------|----|
| 360 x 200 mm (14 x 8 in) | ✓ | ✓* | |

*300 x 200 mm sur machine à 6 aiguilles



Cerclage facile, fixez simplement les aimants



Maintient les matériaux épais



Il est facile de connecter les motifs, faites seulement glisser le tissu



Levier inclus, pour retirer aisément les aimants



Idéal également pour le fractionnement pour large Quilt




Large surface de broderie

Fixation et extension simplifiées

Table pour broderie tubulaire PRTT1

| | | |
|-----------------|---------------|----|
| PR1055X/PR1050X | PR680W/PR670E | VR |
| ✓ | ✓ | ✓ |



Fixation et extension simplifiées



Faible encombrement avec son mécanisme de rangement à plat



Accepte les matériaux tubulaires lourds

Brodez de grands motifs en ne positionnant le cadre à broder qu'une seule fois

Cadre à broder Jumbo

PRPJF360

| | | | |
|--------------|-----------------|---------------|----|
| 360 x 360 mm | PR1055X/PR1050X | PR680W/PR670E | VR |
| | ✓ | | |



Brodez la moitié du motif sans avoir à déplacer le cadre à broder



Faites pivoter le cadre à broder lorsque la moitié du motif est terminée, puis brodez le reste du motif.

Le cadre à broder empêche l'excédent de tissu de gêner lors de la broderie

Cadre à broder à plat

PRF300

| | PR1055X/PR1050X | PR680W/PR670E | VR |
|--------------------------|-----------------|---------------|----|
| 300 x 200 mm (12 x 8 in) | ✓ | ✓ | |



L'excédent de tissu est maintenu au-dessus du cadre à broder



Les pièces de tissu volumineuses peuvent recouvrir la partie supérieure du bras

Idéal pour broder des sections cylindriques

Cadre à broder cylindrique

PRCL1

| | PR1055X/PR1050X | PR680W/PR670E | VR |
|-------------------------|-----------------|---------------|----|
| 90 x 80 mm (3.5 x 3 in) | ✓ | ✓ | ✓ |



Étirez facilement les manches de polos, les pantalons, les sacs et autres formes similaires



Étirez le tissu sur le cadre spécial



Brodez facilement au bord de la manche

Autres accessoires

| | PR1055X | PR670E | VR |
|--|---------|--------|----|
| Bobinoir | ✓ | ✓ | ✓ |
| Table d'extension | ✓ | ✓ | ✓ |
| Table de rangement | ✓ | ✓ | ✓ |
| Kit de broderie mouvement libre | | | ✓ |

Bobinoir

PRBW1



Table d'extension

PRWT1/VRWT1



Table de rangement

PRNSTD2/VRPRNSTD



Kit de broderie mouvement libre

VRFMK1



Caractéristiques et fonctions principales

| | PR1055X | PR680W | PRS100/VR100 |
|---|---|--|--|
| Nombre d'aiguilles | 10 | 6 | 1 |
| Réglage de la vitesse | Vitesse réglable de chaque aiguille, de 400 à 1.000 ppm*(cadres) ; 400 à 600 ppm (système pour casquette/cadre cylindrique/cadre clipsable) | | |
| Surface de broderie maximale (L x H) | 360 x 360 mm (système pour casquette : 360 x 60 mm) | 300 x 200 mm (cadre à broder pour casquette : 130 x 60 mm) | 200 x 200 mm (cadre à broder pour casquette : 130 x 60 mm) |
| Surface de broderie maximale du cadre à broder fourni (L x H) | 360 x 200 mm | 300 x 200 mm | 200 x 200 mm |
| Écran LCD | WVGA IPS 1.280 x 800, 16.777, 216 couleurs | WVGA IPS 1.280 x 800, 16.777, 216 couleurs | WVGA TFT 800 x 480, 260.000 couleurs |
| Entrée | 2 ports USB (2.0)/1 connexion PC (2.0) | 2 ports USB (2.0)/1 connexion PC (2.0) | 1 port USB/1 connexion PC |
| Polices de caractères intégrées | 37 | 50 | 20 |
| Motifs de broderie intégrés | 944 | 763 | 305 |
| Système d'enfilage automatique | Oui | Oui | Oui |
| Confirmation de la position de l'aiguille | Caméra/Caméra en temps réel | Laser de positionnement en forme de croix | Pointeur lumineux LED |
| Séquence manuelle des couleurs | Oui | Oui | Non |
| Réglage de la vitesse de broderie | Oui | Oui | Non |
| Broderie monochrome | Oui | Oui | Oui |
| Tri des couleurs | Oui | Oui | Oui |
| Tutoriels vidéo intégrés | 29 | 24 | Non |
| Fonction sans fil WLAN | Oui | Oui | Non |

* ppm : point par minute

Compatibilité bras série PR/cadre à broder

| | | Modèles | PR1055X/PR1050X | | | | | | PR680W/PR670E | | | | | | VR | | | | |
|----------------|--------------------------|-------------------|-----------------|---|---|---|---|---|---------------|---|---|---|---|---|----|---|---|---|---|
| | | Bras | A | B | C | D | E | F | A | B | C | D | E | F | a | b | c | d | e |
| Cadre à broder | Surface de broderie (mm) | Étiquette | A | B | C | D | E | F | A | B | C | D | E | F | a | b | c | d | e |
| Plat | 60 x 40 | (Pas d'étiquette) | ✓ | | | | | | ✓ | | | | | | ✓ | | | | |
| | 100 x 100 | (Pas d'étiquette) | ✓ | | | | | | ✓ | | | | | | ✓ | | | | |
| | 180 x 130 | (Pas d'étiquette) | ✓ | | | | | | ✓ | | | | | | ✓ | | | | |
| | 300 x 200 | (Pas d'étiquette) | ✓ | | | | | | ✓ | | | | | | | | | | |
| | 360 x 200 | (Pas d'étiquette) | ✓ | | | | | | | | | | | | | | | | |
| À plat | 300 x 200 | (Pas d'étiquette) | ✓ | | | | | | ✓ | | | | | | | | | | |
| Carré | 200 x 200 | B | | ✓ | | | | | | ✓ | | | | | | | | | |
| À bordure | 300 x 100 | B | | ✓ | | | | | | ✓ | | | | | | | | | |
| Jumbo | 360 x 360 | B | | ✓ | | | | | | | | | | | | | | | |
| Pour manches | 70 x 200 | B | | ✓ | | | | | | ✓ | | | | | | | | | |
| Rond | Φ100 | C | | | ✓ | | | | | | ✓ | | | | | | ✓ | | |
| | Φ130 | C | | | ✓ | | | | | | ✓ | | | | | | ✓ | | |
| | Φ160 | C | | | ✓ | | | | | | ✓ | | | | | | ✓ | | |
| Clipsable | 45 x 24 | D | | | | ✓ | | | | | | ✓ | | | | | | | ✓ |
| | L: 45 x 24 | D | | | | ✓ | | | | | | ✓ | | | | | | | |
| | R: 45 x 24 | D | | | | ✓ | | | | | | ✓ | | | | | | | |
| | M: 100 x 100 | D | | | | ✓ | | | | | | ✓ | | | | | | | ✓ |
| Magnétique | M: 100 x 100 | F | | | | | | ✓ | | | | | | ✓ | | | | | |
| | L: 180 x 130 | F | | | | | | ✓ | | | | | | ✓ | | | | | |
| Carré | 200 x 200 | a | | | | | | | | | | | | ✓ | | | | | |
| Quilt | 200 x 200 | a | | | | | | | | | | | | ✓ | | | | | |
| À bordure | 180 x 100 | b | | | | | | | | | | | | | ✓ | | | | |
| Compact S | 38 x 44 | e | | | | | ✓ | | | | | | ✓ | | | | | | ✓ |
| | 41 x 70 | e | | | | | ✓ | | | | | | ✓ | | | | | | ✓ |
| | 33 x 75 | e | | | | | ✓ | | | | | | ✓ | | | | | | ✓ |
| | 50 x 50 | e | | | | | ✓ | | | | | | ✓ | | | | | | ✓ |
| Magnétique | 50 x 50 | e | | | | ✓ | | | | | | ✓ | | | | | | | ✓ |